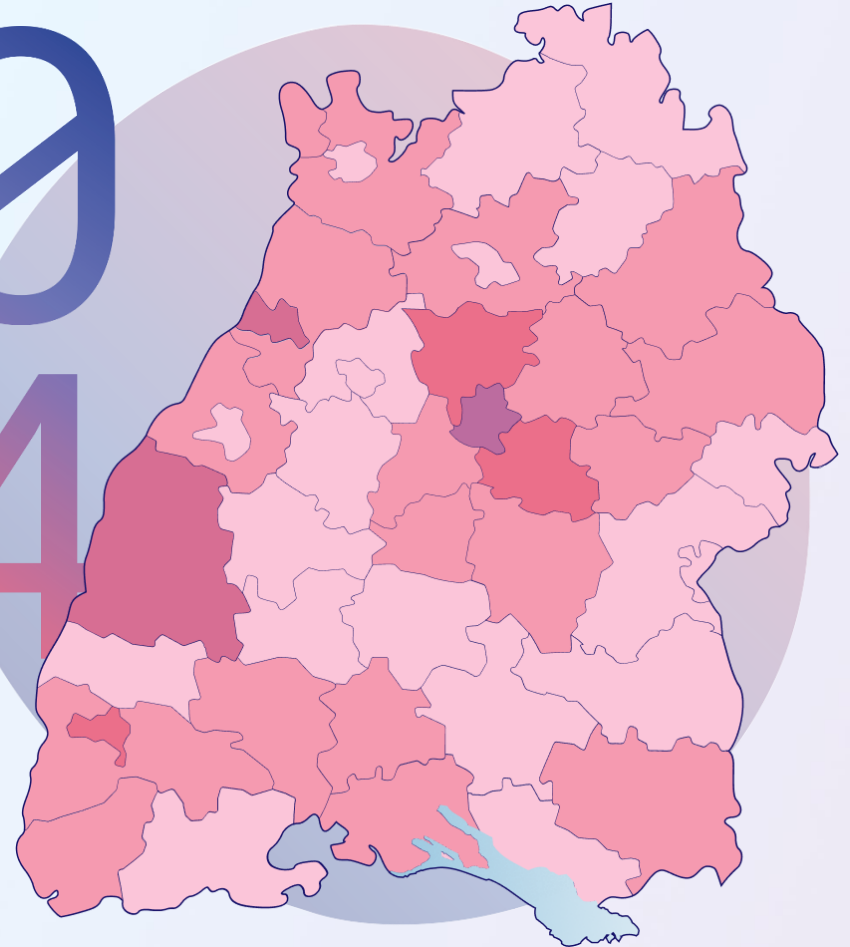


20
24

Jahresbilanz

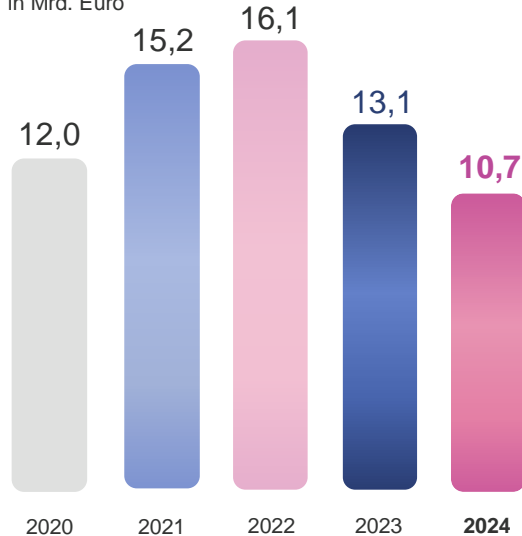
gb2024.l-bank.info ↗



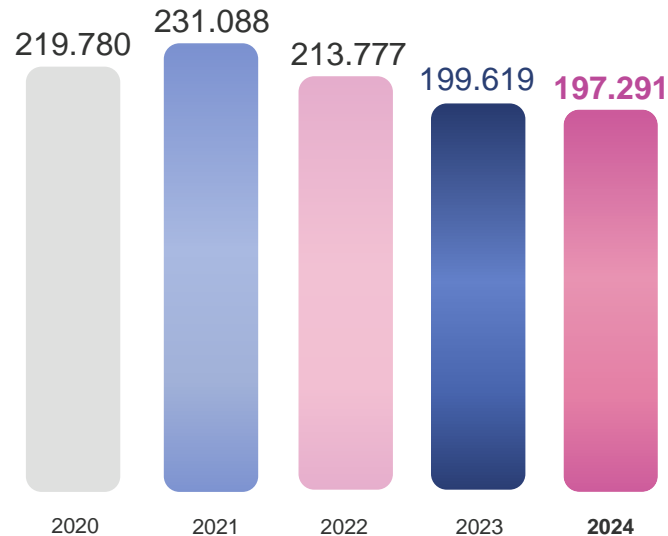
2024 war ein gutes Förderjahr trotz rückläufiger Fördernachfrage

Fördervolumen gesamt

in Mrd. Euro



Antragszahlen gesamt

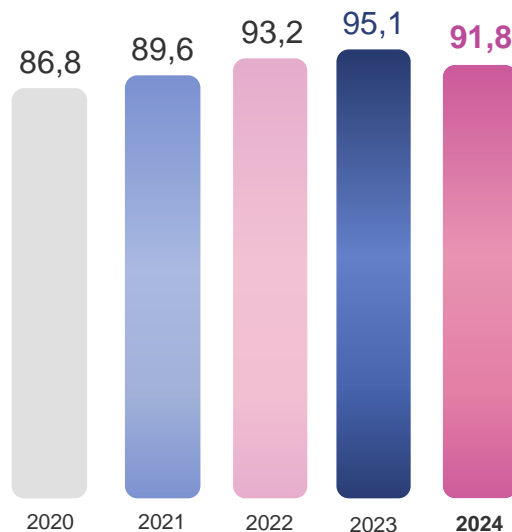


Zusätzlich wurden seit 2020 über 628.000 Corona-Zuschüsse und nach deren Auslaufen bis zum 31. Dezember 2024 237.180 Schlussabrechnungen bearbeitet.

L-Bank blickt auf ein erfolgreiches und außergewöhnliches Jahr zurück

Bilanzsumme

in Mrd. Euro



Ergebnisentwicklung	2024	2023	Veränderung
	Mio. Euro	Mio. Euro	
Zinsüberschuss	565,9	513,9	10,1
Provisionsüberschuss	67,3	56,1	20,0
Verwaltungsaufwendungen	241,7	344,3	-29,8
Nettoergebnis aus sonstigen Erträgen/Aufwendungen	-2,0	-2,4	-16,7
Betriebsergebnis vor Risikovorsorge/ Bewertungen	389,5	223,3	74,4
Bewertungsergebnis	-58,7	-31,9	84,0
Betriebsergebnis	330,8	191,4	72,8
Ertragsteuern	0,7	1,1	-36,4
Verteilungsfähiges Ergebnis	330,1	190,3	73,5
Zuführung zum Förderfonds (Rückstellung)	100,0	120,0	-16,7
Zuführung zum Fonds für allgemeine Bankrisiken	80,0	20,0	>100,0
Jahresüberschuss	150,1	50,3	>100

Pessimistische Stimmung und Verunsicherung prägten 2024 das Investitionsverhalten

Wirtschaftsförderung

im Vergleich zum Vorjahr

Darlehen



2023

3,1 Mrd. Euro

Zuschüsse



2023

574,6 Mio. Euro

unterstützte Unternehmen

14.420



2024

2,6 Mrd. Euro



2024

591,4 Mio. Euro

11.188

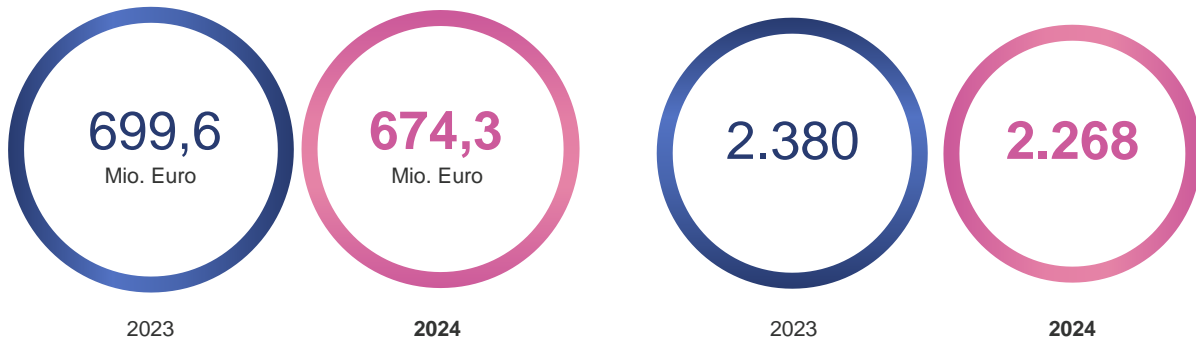
Existenzgründungsprogramme behaupteten sich auf hohem Niveau

Existenzgründungsförderung

im Vergleich zum Vorjahr

Gesamtvolumen

damit geförderte Unternehmen



Gründungs- und Wachstums-
finanzierung BW junge
Unternehmen

584,7 Mio. Euro

Startfinanzierung 80

83,3 Mio. Euro

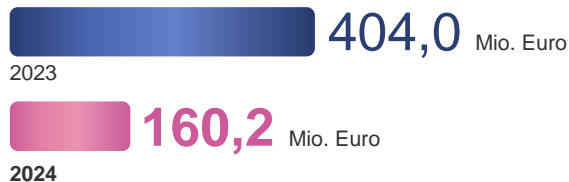
InnoGrowth BW

13,0 Mio. Euro

EU-Beihilferegeln bremsten die Investitionsbereitschaft vieler Unternehmen

Liquiditätskredit

im Vergleich zum Vorjahr

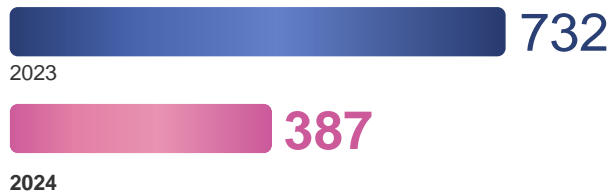


Investitionsfinanzierung

im Vergleich zum Vorjahr



geförderte Unternehmen



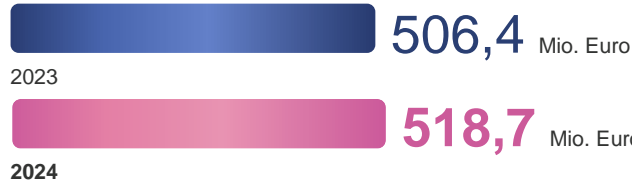
geförderte Unternehmen



Förderoffensive der L-Bank in der Innovationsfinanzierung 4.0 reizte Investitionen an

Gründungs- und Wachstumsfinanzierung BW etablierte Unternehmen

im Vergleich zum Vorjahr



geförderte Unternehmen

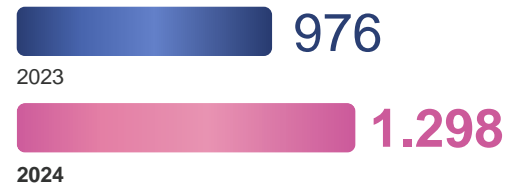


Innovationsfinanzierung 4.0

im Vergleich zum Vorjahr



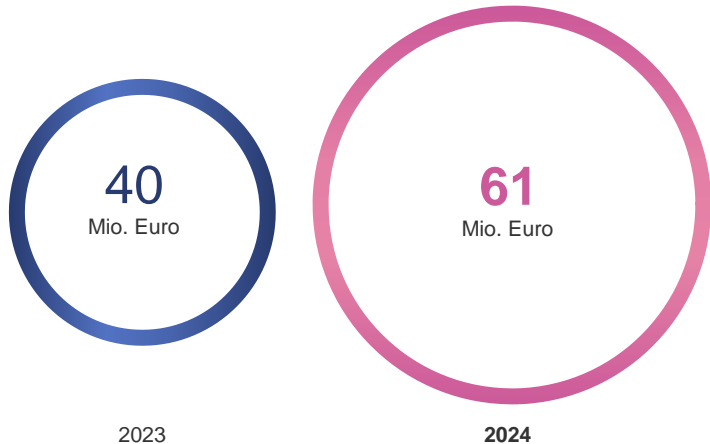
geförderte Unternehmen



L-Bank baute Risikobeteiligungen an Venture Capital Fonds planmäßig aus

VC-Risikokapitalbeteiligung

im Vergleich zum Vorjahr



Branchenverteilung der finanzierten Unternehmen

Digitalisierung und Industrie 4.0

62,1 %

Künstliche Intelligenz und Quantentechnologie

20,5 %

Green Tech, Nachhaltige Mobilität

12,8 %


Gesundheitswesen

4,6 %

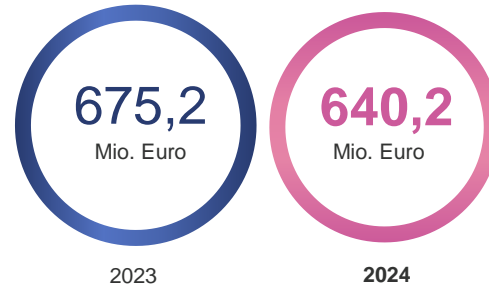
2024 war ein gutes Jahr für die Wohnraumförderung in Baden-Württemberg

Gesamtvolumen Wohnraumförderung

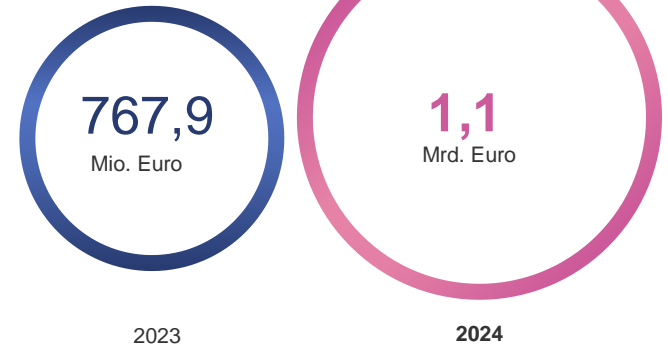
in Mrd. Euro



Mietwohnraumförderung



Wohneigentumsförderung



2024 wurden 12.264 Wohneinheiten gefördert, das sind 2.364 mehr als im Vorjahr.

Wohnraumförderung des Landes erwies sich als starke Säule für den Wohnungsbau

Wohnungsbau BW insgesamt

im Vergleich zum Vorjahr



2023

687,6 Mio. Euro



2024

760,2 Mio. Euro

Wohneigentumsförderung

im Vergleich zum Vorjahr



2023

218,4 Mio. Euro



2024

347,7 Mio. Euro

Mietwohnraumförderung

im Vergleich zum Vorjahr



2023

469,2 Mio. Euro



2024

412,5 Mio. Euro

Die ‚Bugwelle‘ im Landeswohnraumförderprogramm ist unvermindert hoch. 1.600 Anträge wurden zur Bearbeitung und Bewilligung ins Jahr 2025 übertragen.

Hohe Nachfrage nach den L-Bank-Programmen in der Wohnraumförderung

Wohnen mit Kind im Vergleich zum Vorjahr



2023
268,4 Mio. Euro



2024
322,2 Mio. Euro

Kombi-Darlehen-Wohnen im Vergleich zum Vorjahr



2023
229,8 Mio. Euro



2024
349,3 Mio. Euro

Wohnen mit Zukunft: Photovoltaik im Vergleich zum Vorjahr



2023
20,2 Mio. Euro



2024
11,7 Mio. Euro

683 Mio. Euro Bewilligungsvolumen in den L-Bank-Programmen bedeuten einen Anstieg um 32 Prozent gegenüber 2023.

Der soziale Mietwohnungsbestand wuchs erneut

Sozialwohnungen insgesamt

im Vergleich zum Vorjahr



2023

53.600



2024

54.634

neu geschaffene Sozialwohnungen

im Vergleich zum Vorjahr



2023

2.602



2024

3.001

Niedrige Geburtenzahl wirkte hemmend auf die Elterngeldnachfrage

Fördervolumen Elterngeld in Mrd. Euro



Geburtenzahl

94.997

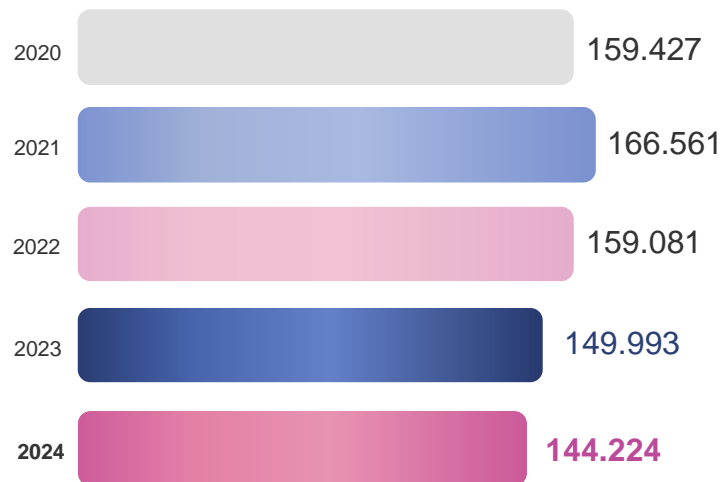
bewilligte Anträge

134.441

Väterquote auf Geburten bezogen

47,1 %


Anzahl Elterngeldanträge



Bewilligungsvolumen für Familien, Bildung und Soziales blieb 2024 auf hohem Niveau


Fördervolumen Familien, Bildung und Soziales gesamt

in Mrd. Euro



Fördervolumen ohne Elterngeld

in Mio. Euro



Schulbau-förderung

2023

156,7 Mio. Euro

2024

223,8 Mio. Euro

Ausbildungs-förderung

2023

3,3 Mio. Euro

2024

22,7 Mio. Euro

Sprach-förderung

2023

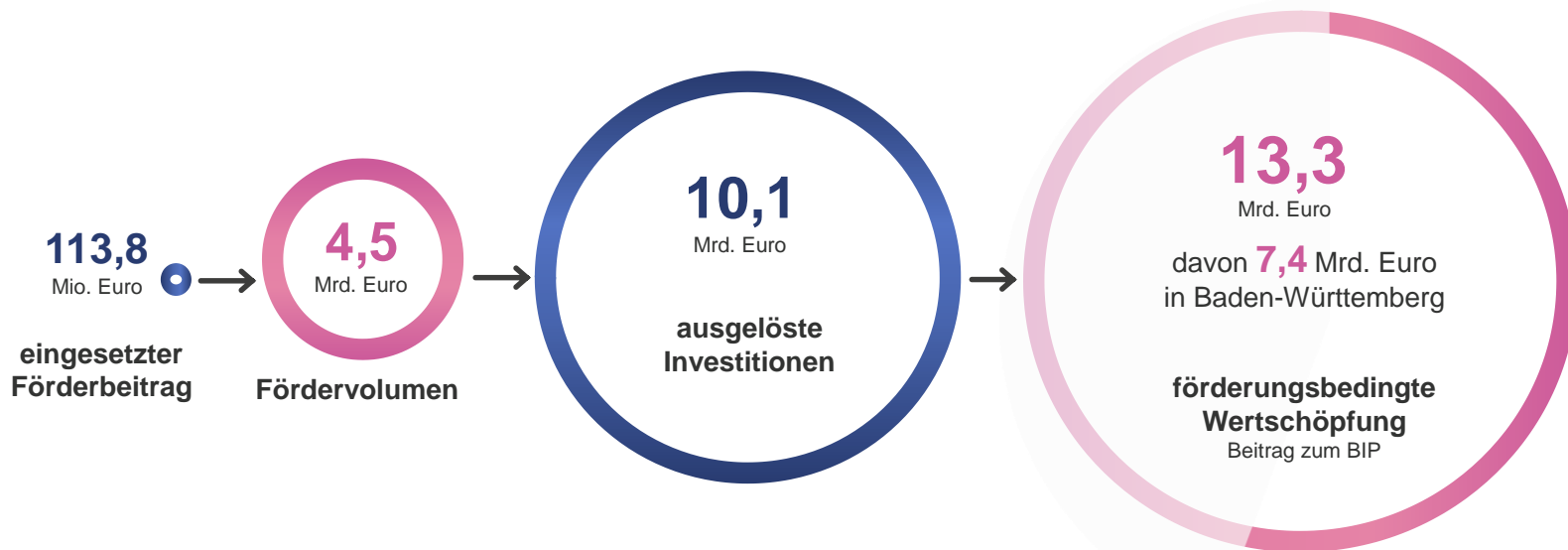
38,8 Mio. Euro

2024

27,8 Mio. Euro

Förderbeitrag der L-Bank sorgte für Wertschöpfungseffekte von mehr als 13 Milliarden Euro

2024

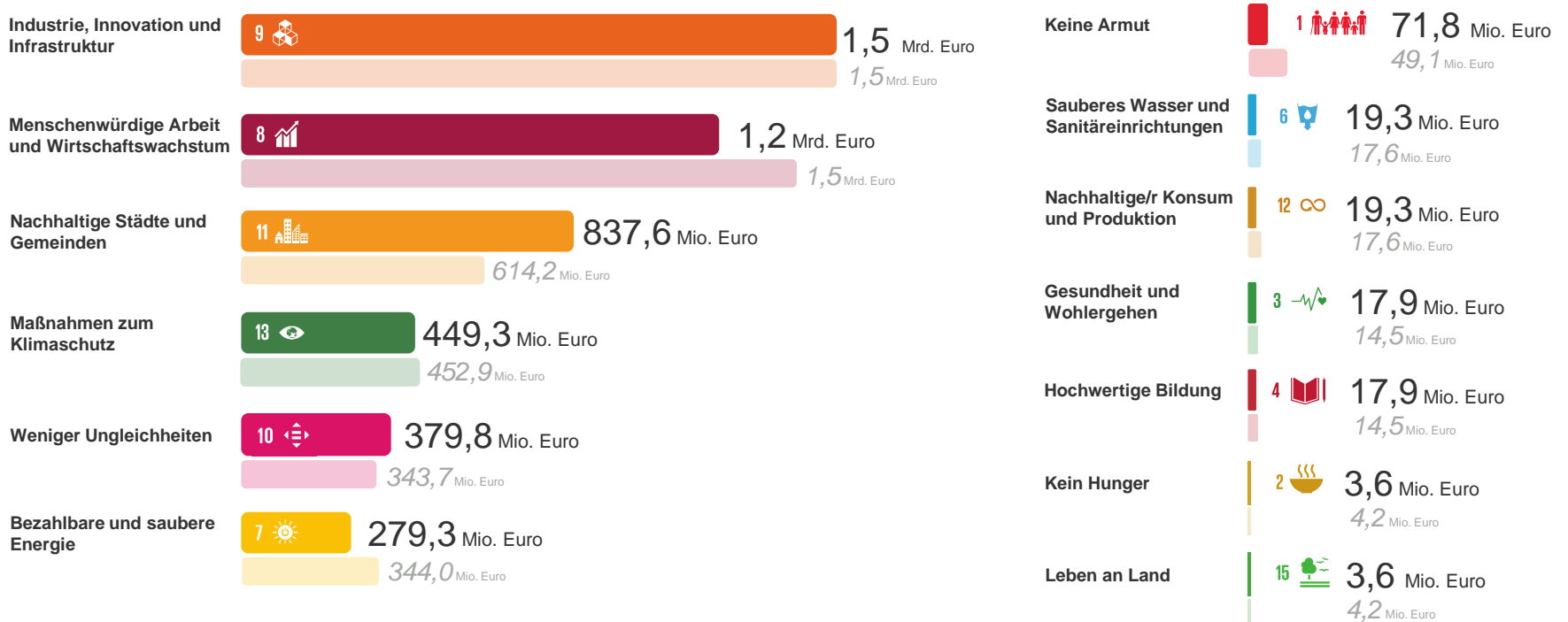


2023



L-Bank-Förderung unterstützte 13 Ziele für nachhaltige Entwicklung mit 4,8 Milliarden Euro

Fördervolumen des Vorjahres: 4,9 Milliarden Euro



Jahresbilanz

20
24



Hallo, ich bin Lea und mit Hilfe von KI entstanden.
Wenn Sie Fragen zum Geschäftsbericht haben, können
Sie sie mir gerne stellen.

gb2024.l-bank.info ↗

Vielen Dank
für Ihre
Aufmerksamkeit!

20
24

