

Jahresbilanz

Starke 13,1 Milliarden Euro
Fördervolumen für Unternehmen und
Menschen in Baden-Württemberg

[gb2023.l-bank.info](https://www.gb2023.l-bank.info) ↗

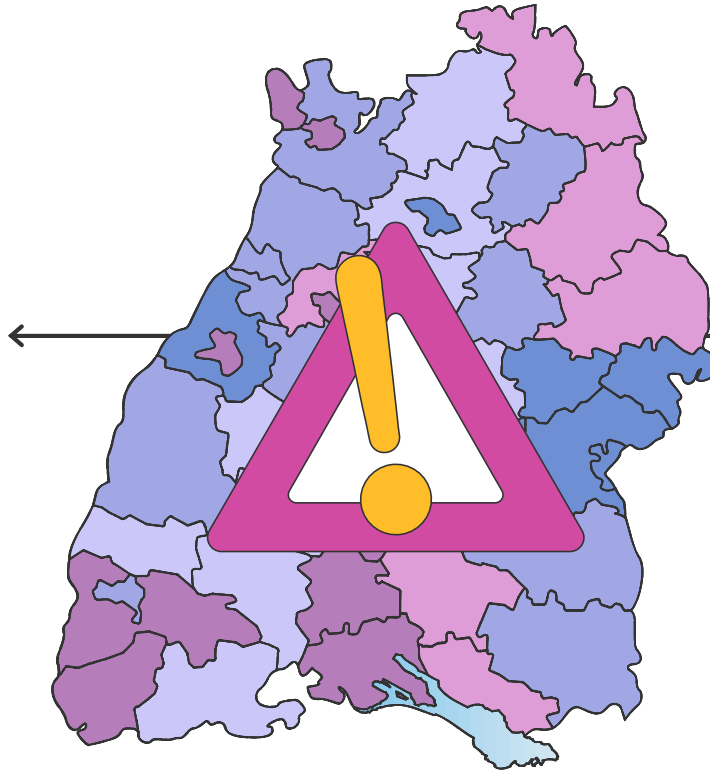
Fördern und gestalten für die Zukunft des Landes



Die Polykrise belastet Wirtschaft und Gesellschaft in immer größerem Ausmaß

Transformation

Entwicklung
und Innovation
ermöglichen



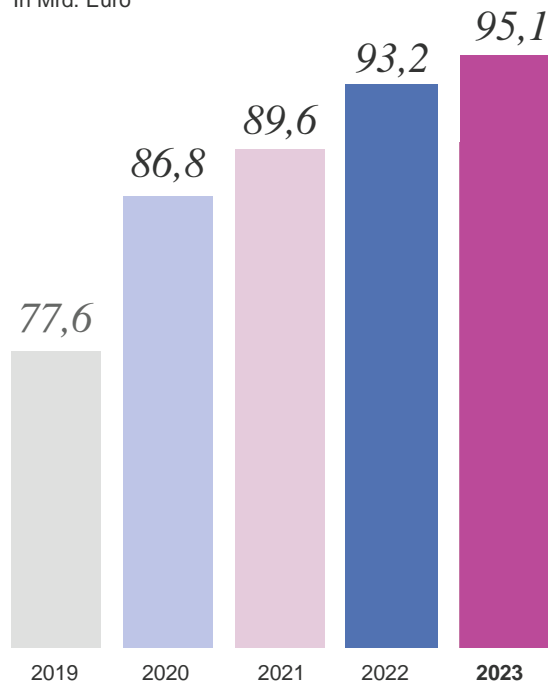
Stabilisierung

Liquidität
und Überleben
sichern

Gute Ertrags- und Vermögenslage garantiert künftige Förderfähigkeit

Bilanzsumme

In Mrd. Euro



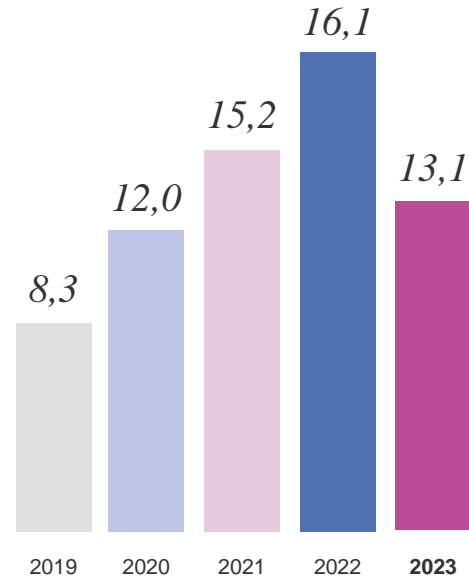
Ergebnisentwicklung

	2023	2022	Veränderung
	Mio. EUR	Mio. EUR	in %
Zinsüberschuss	513,9	320,0	60,6
Provisionsüberschuss	56,1	119,4	-53,0
Verwaltungsaufwendungen	344,3	269,9	27,6
Nettoergebnis aus sonstigen Erträgen/Aufwendungen	-2,4	-0,8	>100,0
Betriebsergebnis vor Risikovorsorge/ Bewertungen	223,3	168,7	32,4
Bewertungsergebnis	-31,9	4,4	<-100,0
Betriebsergebnis	191,4	173,1	10,6
Ertragsteuern	1,1	0,5	>100,0
Verteilungsfähiges Ergebnis	190,3	172,6	10,3
Zuführung zum Förderfonds (Rückstellung)	120,0	80,0	50,0
Zuführung zum Fonds für allgemeine Bankrisiken	20,0	50,0	-60
Jahresüberschuss	50,3	42,6	18,1

Fördergeschäft bleibt auf hohem Niveau trotz schwieriger Konjunktur

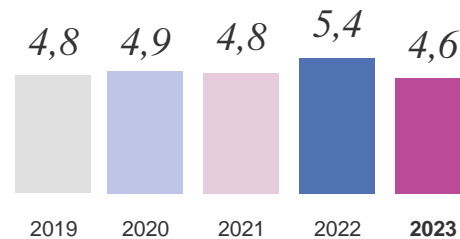
Fördervolumen gesamt

In Mrd. Euro



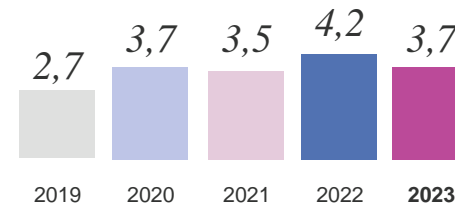
Förderkreditvolumen Wirtschaft und Wohnraum

In Mrd. Euro



Finanzhilfen ohne Corona-Hilfen

In Mrd. Euro



Wirtschaftsförderung erreicht gutes Ergebnis nach Auslaufen der Corona-Hilfen

Wirtschaftsförderung Darlehen und Zuschüsse

Im Vergleich zum Vorjahr

Gesamtvolumen



2022

5,9 Mrd. Euro

Davon Corona-Hilfen



2022

1,9 Mrd. Euro



2023

3,7 Mrd. Euro



2023


100 Mio. Euro

Unterstützte Unternehmen

14.400

Neu geschaffene Arbeitsplätze

15.550



Auch nach Corona gibt es eine starke Nachfrage nach Stabilisierungshilfen

Liquiditätskredit

Im Vergleich zum Vorjahr



2022



2023

Geförderte Unternehmen



2023

Corona-Hilfen

Im Vergleich zum Vorjahr



2022



2023

Geförderte Unternehmen



2023

Mittelstand nutzt enge Spielräume, um in Wachstum und Transformation zu investieren

Gründungs- und Wachstumsfinanzierung Baden-Württemberg

Im Vergleich zum Vorjahr



2022



2023

Geförderte Unternehmen



2022



2023

Innovationsfinanzierung 4.0

Im Vergleich zum Vorjahr



2022



2023

Geförderte Unternehmen



2022



2023

Investitionsfinanzierung

Im Vergleich zum Vorjahr



2022



2023

Geförderte Unternehmen



2022




2023

Interesse in der Wirtschaft an erneuerbaren Energien und Klimaschutz wächst

Energiefinanzierung

Fördersumme

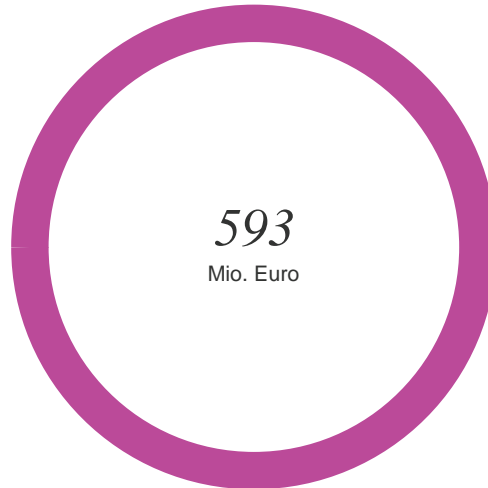
Unternehmen



Programme mit Nachhaltigkeitsbonus

Fördersumme

Unternehmen



Keine Vergleichszahlen zu 2022, weil sowohl Energiefinanzierung als auch Nachhaltigkeitsbonus im Vorjahr 2022 nicht voll umfänglich angeboten wurden.

Baden-Württemberg ist auch in der Krise ein Gründungsland

Existenzgründungsförderung

Im Vergleich zum Vorjahr

Anzahl der Unternehmen



2022

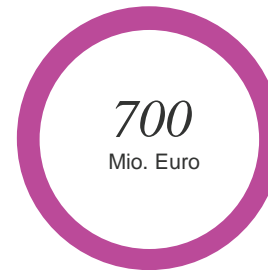


2023

Gesamtvolumen



2022



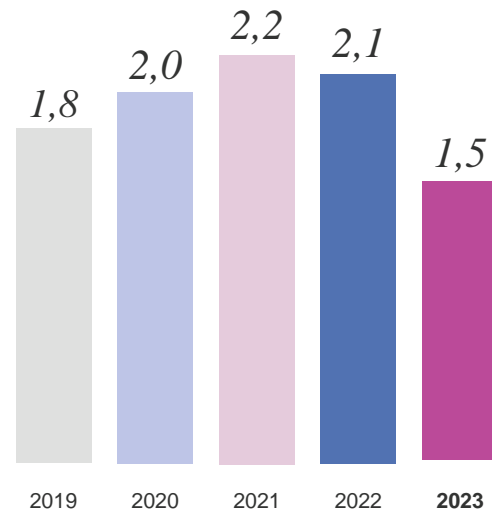
2023



Schlechte Baukonjunktur schlägt auf die Wohnraumförderung durch

Gesamtvolumen Wohnraumförderung

In Mrd. Euro



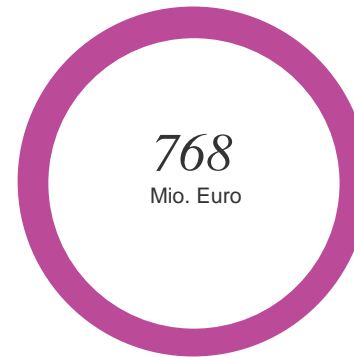
Mietwohnraumförderung

2023



Wohneigentumsförderung

2023



Anzahl finanzierter Wohneinheiten

9.900

Dank Landeswohnraumförderprogramm steigt der Gesamtbestand an Sozialwohnungen zum zweiten Mal in Folge

Sozialwohnungen insgesamt

Im Vergleich zum Vorjahr



2022

52.300



2023

53.600

Neu geschaffene Sozialwohnungen

Im Vergleich zum Vorjahr



2022

2.167



2023

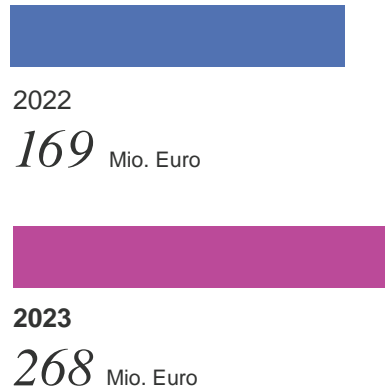
2.074



Bankeigene Programme sind weiterhin ein wichtiger Baustein der Wohnraumförderung

Wohnen mit Kind

Im Vergleich zum Vorjahr



Kombi-Darlehen-Wohnen

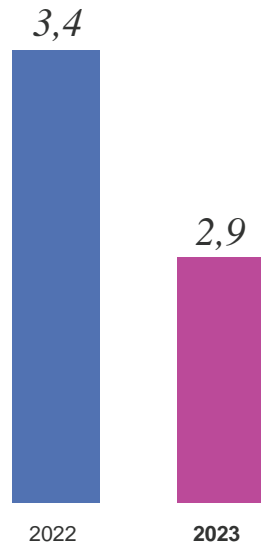
Im Vergleich zum Vorjahr



Finanzielle Unterstützung von Familien sowie Bildungs- und Sozialangeboten trägt zum gesellschaftlichen Zusammenhalt bei

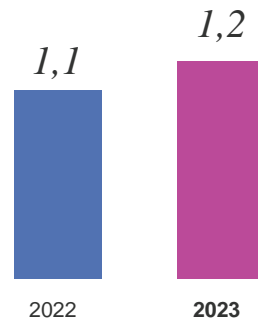
Fördervolumen gesamt inkl. Krankenhausbau

In Mrd. Euro

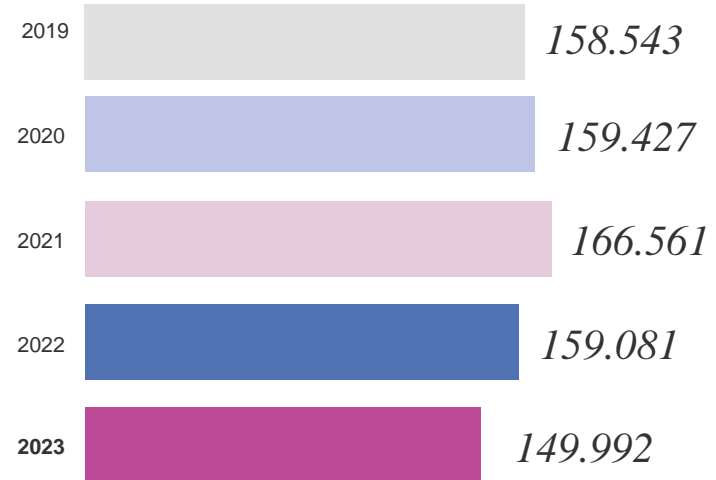


Fördervolumen Elterngeld

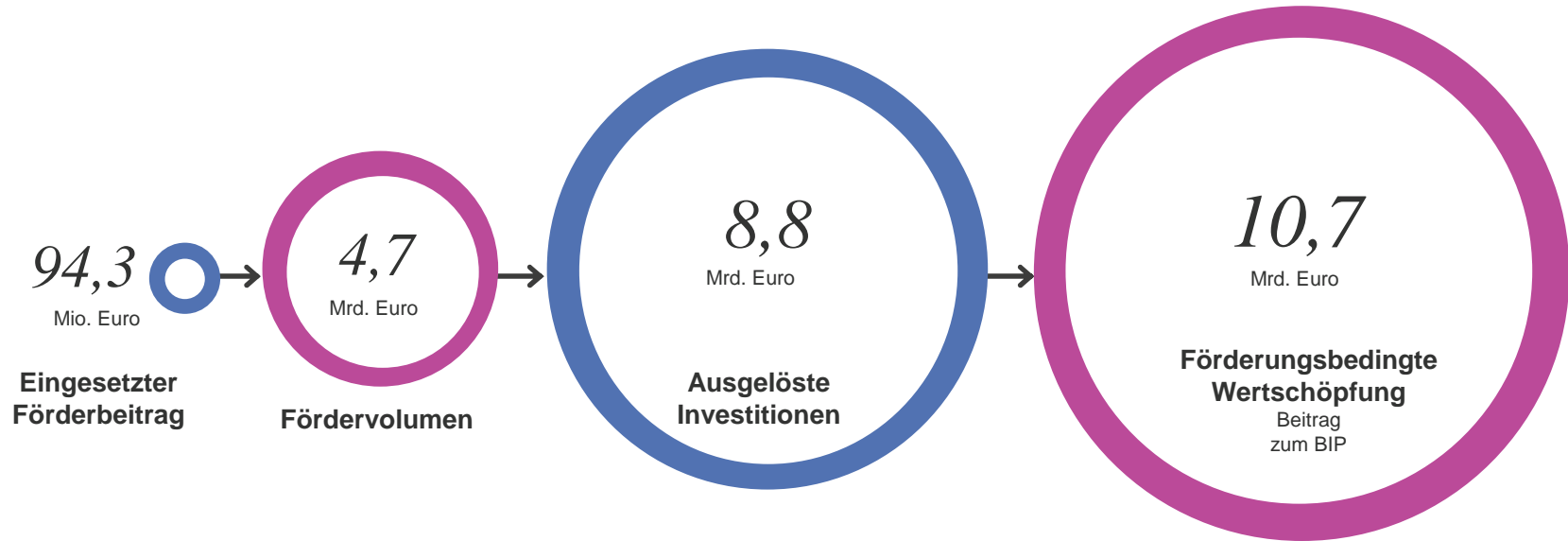
In Mrd. Euro



Anzahl Elterngeldanträge



Eingesetzter Förderbeitrag löst Wertschöpfungseffekte von fast 11 Milliarden Euro aus



Berechnet mit dem Wertschöpfungsmodell der Gesellschaft für Angewandte Wirtschaftsforschung (GAW)

L-Bank-Förderung unterstützt 13 Ziele für nachhaltige Entwicklung mit 4,9 Milliarden Euro

Industrie, Innovation und Infrastruktur  1,5 Mrd. Euro

Menschenwürdige Arbeit und Wirtschaftswachstum  1,4 Mrd. Euro

Nachhaltige Städte und Gemeinden  614 Mio. Euro

Maßnahmen zum Klimaschutz  453 Mio. Euro

Bezahlbare und saubere Energie  344 Mio. Euro

Weniger Ungleichheiten  344 Mio. Euro

Keine Armut  49 Mio. Euro

Sauberes Wasser und Sanitäreinrichtungen  18 Mio. Euro

Nachhaltige/r Konsum und Produktion  18 Mio. Euro

Gesundheit und Wohlergehen  15 Mio. Euro

Hochwertige Bildung  15 Mio. Euro

Kein Hunger  4 Mio. Euro

Leben an Land  4 Mio. Euro