

---

20

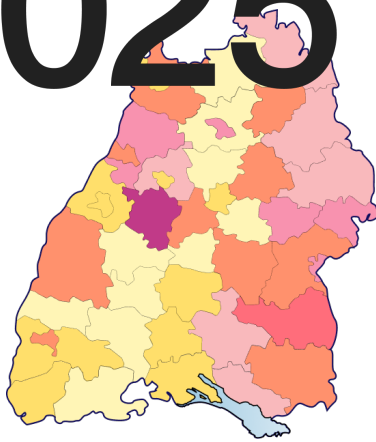


# JAHRES- BILANZ

[gb2025.l-bank.info](https://gb2025.l-bank.info) ↗

25

# 2025

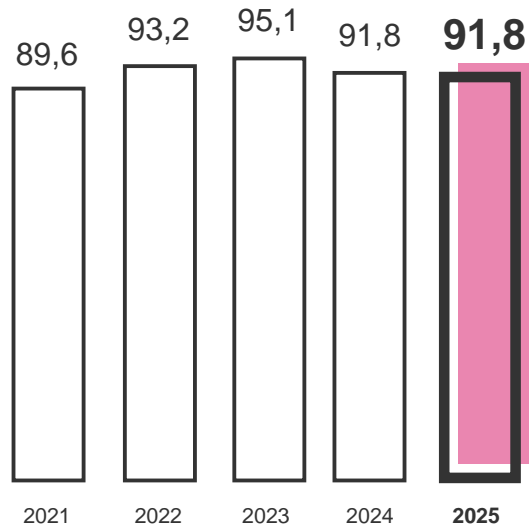


EIN SEHR GUTES JAHR  
FÜR DIE L-BANK –  
DEN SCHWIERIGEN  
RAHMENBEDINGUNGEN  
GETROTZT

# Ein sehr gutes Jahr für die L-Bank – eine starke Basis für unsere Förderaufgaben

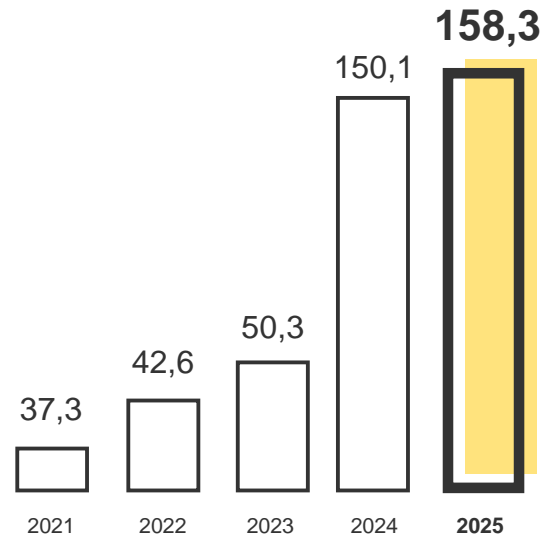
## Bilanzsumme

in Mrd. Euro



## Jahresüberschuss

in Mio. Euro



## Ein sehr gutes Jahr für die L-Bank – eine starke Basis für unsere Förderaufgaben

Ergebnisentwicklung	2025	2024	Veränderung
	Mio. Euro	Mio. Euro	in %
Zinsüberschuss	492,0	565,9	-13,1
Provisionsüberschuss	88,7	67,3	31,8
Verwaltungsaufwendungen	251,6	241,7	4,1
Nettoergebnis aus sonstigen Erträgen/Aufwendungen	-1,9	-2,0	-5,0
<b>Betriebsergebnis vor Risikovorsorge/ Bewertungen</b>	<b>327,2</b>	<b>389,5</b>	<b>-16,0</b>
Bewertungsergebnis	-28,3	-58,7	-51,8
<b>Betriebsergebnis</b>	<b>298,9</b>	<b>330,8</b>	<b>-9,6</b>
Ertragsteuern	0,6	0,7	-14,3
<b>Verteilungsfähiges Ergebnis</b>	<b>298,3</b>	<b>330,1</b>	<b>-9,6</b>
Zuführung zum Förderfonds (Rückstellung)	100,0	100,0	0,0
Zuführung zum Fonds für allgemeine Bankrisiken	40,0	80,0	-50,0
<b>Jahresüberschuss</b>	<b>158,3</b>	<b>150,1</b>	<b>5,5</b>

## Ein sehr gutes Jahr für die L-Bank – eine starke Basis für unsere Förderaufgaben.

Die Ertragslage bleibt mit rund 500 Mio. Euro im Zinsergebnis robust auf hohem Niveau, auch in einem sich verändernden Zinsumfeld.

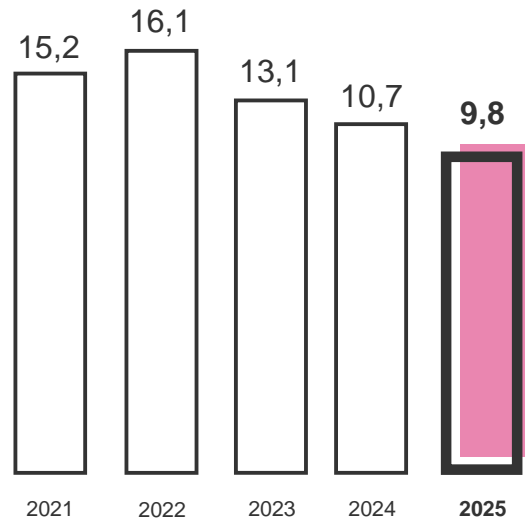
Die Bank hat bei einer Cost-Income-Ratio von 43 Prozent auch in einer Phase von notwendigen eigenen Modernisierungsinvestitionen ihre Kosten im Griff.

Die L-Bank verfügt mit einer Kernkapitalquote von 23,25 Prozent weiterhin über eine starke Kapitalbasis.

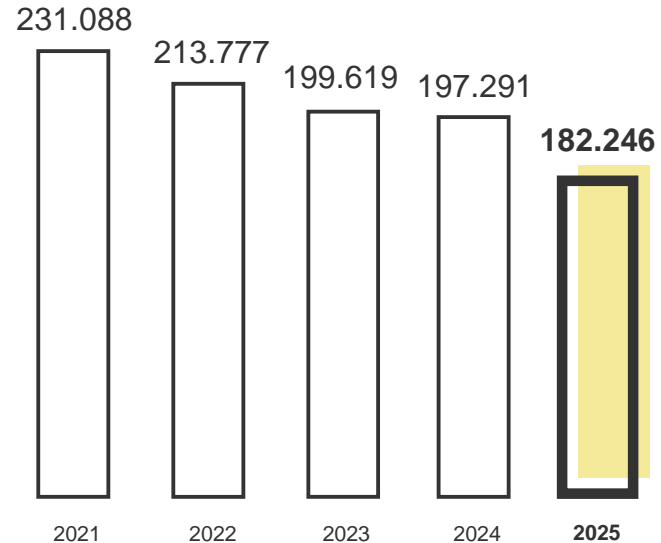
# Förderbilanz im Überblick: Mit guten Zahlen den schwierigen Rahmenbedingungen getrotzt

## Fördervolumen gesamt

in Mrd. Euro



## Antragszahlen gesamt



# L-BANK STÜTZT UNTERNEHMEN UND SICHERT ARBEITSPLÄTZE



# Mehr Förderung für Unternehmen: Insgesamt konnte die Wirtschaftsförderung 2025 ausgebaut werden

## Wirtschaftsförderung

im Vergleich zum Vorjahr

### Fördervolumen



2024

3,2 Mrd. Euro



2025

3,4 Mrd. Euro

### Geförderte Unternehmen insgesamt



2024

11.179



2025

10.692

### Davon Gründungen



2025

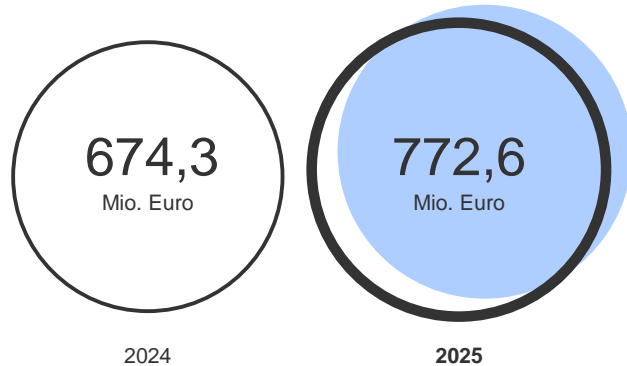
2.305

# Rekordjahr: Gründungsförderung der L-Bank erreicht ein neues Allzeithoch

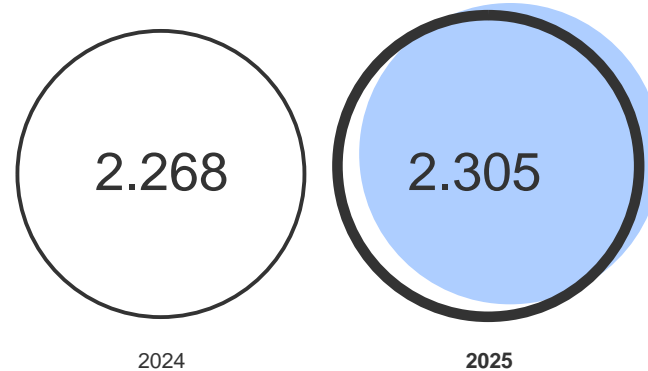
## Förderung von Existenzgründungen

im Vergleich zum Vorjahr

### Gesamtvolumen



### Geförderte Unternehmen



## Rekordjahr: Gründungsförderung der L-Bank erreicht ein neues Allzeithoch

### Startfinanzierung 80

im Vergleich zum Vorjahr



2024

83,3 Mio. Euro



2025

93,7 Mio. Euro

### Gründungs- und Wachstumsfinanzierung junge Unternehmen

im Vergleich zum Vorjahr



2024

584,6 Mio. Euro



2025

671,2 Mio. Euro

### Start-up BW Pre-Seed

im Vergleich zum Vorjahr



2024

6,4 Mio. Euro



2025

7,7 Mio. Euro

## Next Level VC: L-Bank baut Risikokapitalaktivitäten aus und schafft neue Strukturen

### Finanzielle Zusagen an Risikokapitalfonds insgesamt



### Anteilig Beteiligung an Fonds für etablierte Wachstumsunternehmen



### Anteilig Beteiligung an Fonds für junge technologiestarke Unternehmen



### Kapitalisierung von BW-Capital, der neuen Risikokapitalgesellschaft des Landes



# Förderrekord für Innovation und Digitalisierung: neue Förderstrukturen wirken

## Innovationsfinanzierung


im Vergleich zum Vorjahr

### Anzahl Unternehmen



2024

1.298



2025


1.341

### Gesamtvolumen



2024

732,4 Mio. Euro



2025

911,6 Mio. Euro

## Digitalisierungsfinanzierung

im Vergleich zum Vorjahr

### Anzahl Unternehmen



2024

1.617



2025

3.216

### Gesamtvolumen



2024

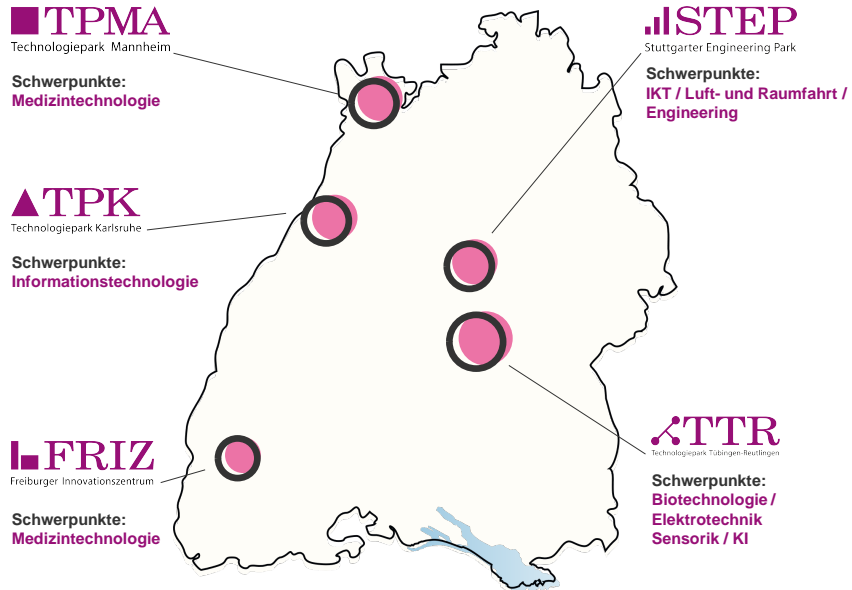
24,3 Mio. Euro



2025

95,7 Mio. Euro

## Alternative Wirtschaftsförderung: Technologieparks der L-Bank weiterhin auf Wachstumskurs




### Finanzierungsmittel für Standortentwicklung im Vergleich zum Vorjahr



2024

88,5 Mio. Euro



2025

74,1 Mio. Euro

### Dort eingemietete Unternehmen

Rund **300**

### Anzahl der Beschäftigten

Über **12.000**

# DIE WOHNUNGS- BAUFÖRDERUNG VON LAND UND L-BANK WIRKT



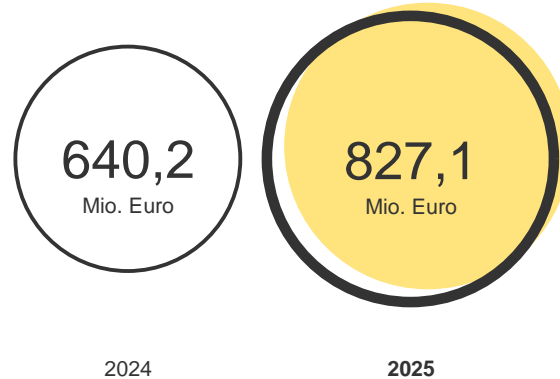
## Mehr Geld für mehr Wohnraum: Wohnraumförderung wurde im Jahr 2025 erneut gesteigert

### Gesamtvolumen Wohnraumförderung

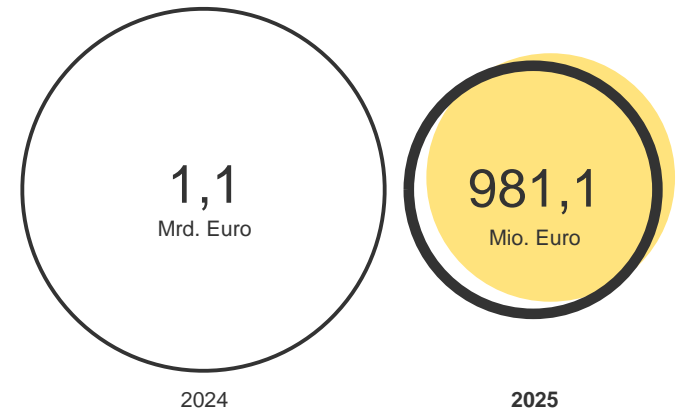
in Mrd. Euro



### Mietwohnraumförderung



### Wohneigentumsförderung



2025 wurden 12.655 Wohneinheiten gefördert, 391 mehr als im Vorjahr.

## Wirkungsvolle Kombination: Landesprogramm und L-Bank-Programme bringen gemeinsam Mehrwerte

### Wohnungsbau BW insgesamt



### L-Bank-Programme insgesamt



### Mietwohnraumförderung



### Mietwohnraumförderung



### Wohneigentumsförderung



### Wohneigentumsförderung



## Wohnraum geschaffen: Bestand an Sozialwohnungen kann weiter gesteigert werden


### Sozialwohnungen insgesamt

im Vergleich zum Vorjahr



2024

54.756



2025

56.072

### neu geschaffene Sozialwohnungen

im Vergleich zum Vorjahr



2024

3.001

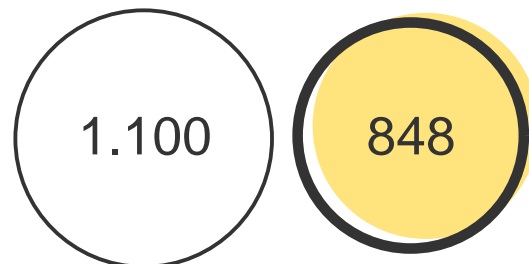


2025

2.649

### Förderbewilligung soziale Eigenheimförderung

im Vergleich zum Vorjahr



2024

2025

2025 hat die L-Bank über alle Förderprogramme hinweg 12.655 Wohneinheiten gefördert, 391 mehr als im Vorjahr.

20



# JAHRES- BILANZ

[gb2025.l-bank.info](https://gb2025.l-bank.info) ↗

25

WIR FÖRDERN  
SOZIALE  
STRUKTUREN  
FÜR EINE  
STARKE  
GESELLSCHAFT



Mit KI generiert

## Gute Mischung: Mehr Förderung in den drei großen Förderprogrammen, viele kleinere Programme ergänzen gezielt

### Fördervolumen gesamt



### Elterngeld



### Krankenhausförderung



### Schulbau



## Vorbild für moderne Förderung: Elterngeld-Abwicklung der L-Bank ist modern und weiter stark nachgefragt

### Bewilligte Anträge

im Vergleich zum Vorjahr



2024

136.029



2025

133.843

### Davon online gestellte Anträge

im Vergleich zum Vorjahr



2024

62,8 %



2025

64 %

### Väterquote

im Vergleich zum Vorjahr



2024

46,9 %



2025

46,4 %

FÖRDERWIRKUNG –  
UNSERE  
FÖRDERUNG  
SCHAFFT  
ENTWICKLUNG  
UND  
FORTSCHRITT



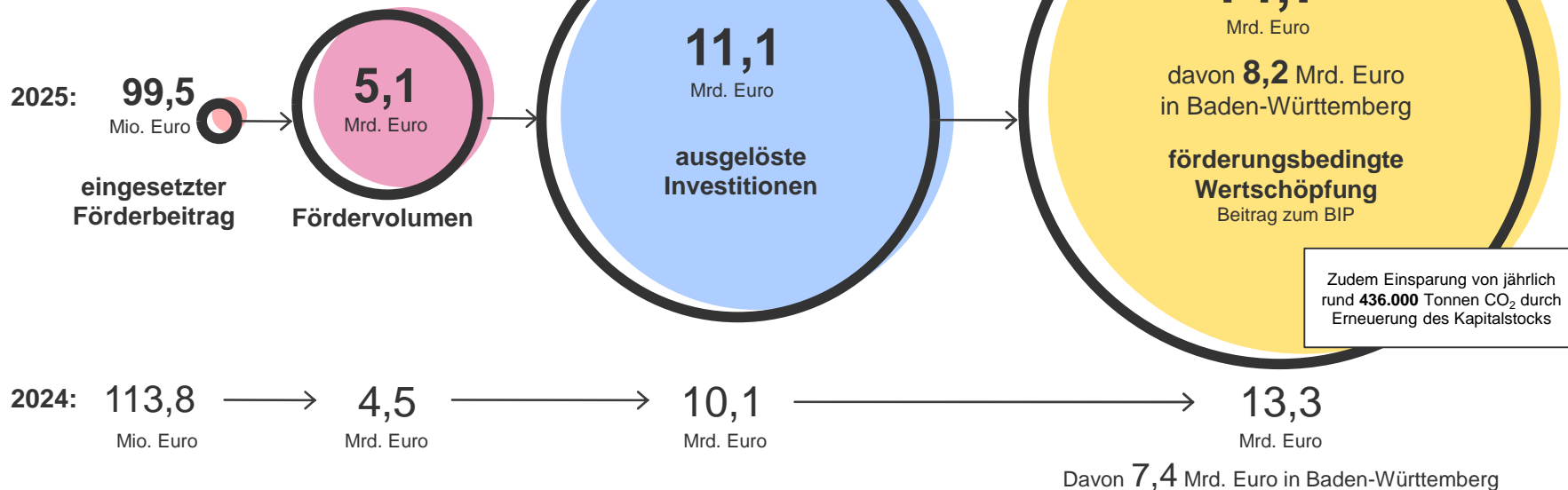
## Förderung wirkt: Unsere Förderung schafft Entwicklung und Fortschritt

Förderbeitrag der L-Bank löst Wertschöpfungseffekte von 14,7 Milliarden Euro aus

Förderwirkungskette

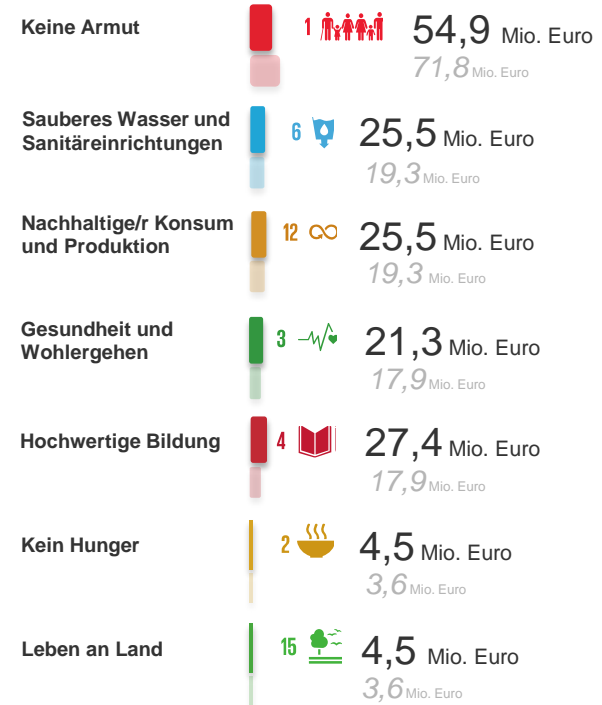
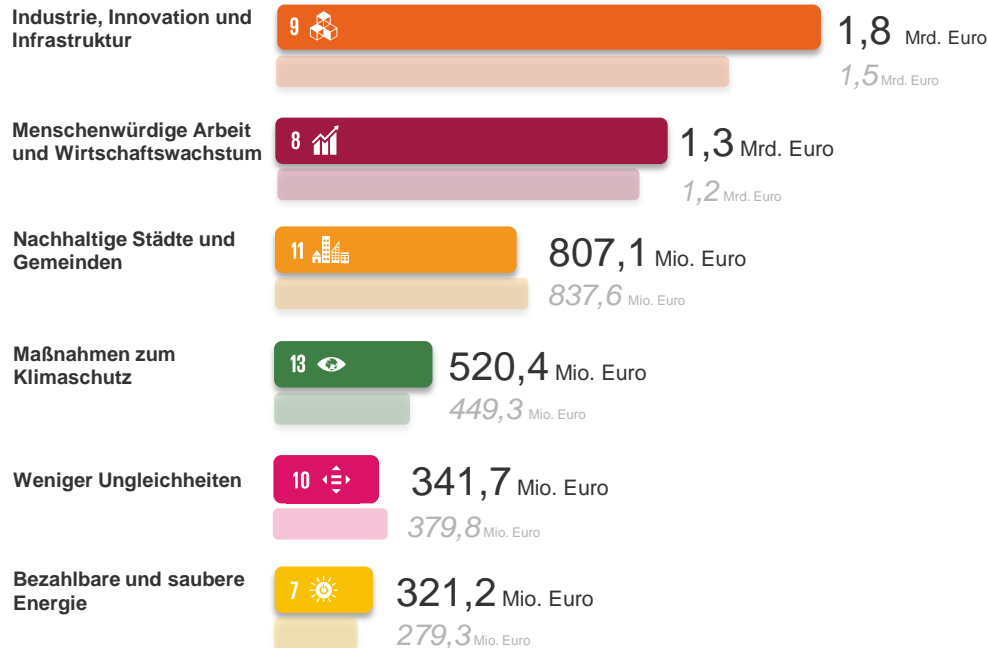
(nur auf Darlehen und Bürgschaften bezogen)

per 31.12.2025



# Förderung wirkt: Unsere Förderung schafft Entwicklung und Fortschritt

L-Bank-Kreditförderung unterstützt 13 der 17 Ziele für nachhaltige Entwicklung mit 5,3 Mrd. Euro (Vorjahr: 4,8 Mrd. Euro)



---

20



**VIELEN DANK  
FÜR IHRE  
AUFMERKSAMKEIT**

[gb2025.l-bank.info](https://gb2025.l-bank.info) ↗

25